

# Wirtschaftsdaten kompakt: Bolivien

Stand: Mai 2010

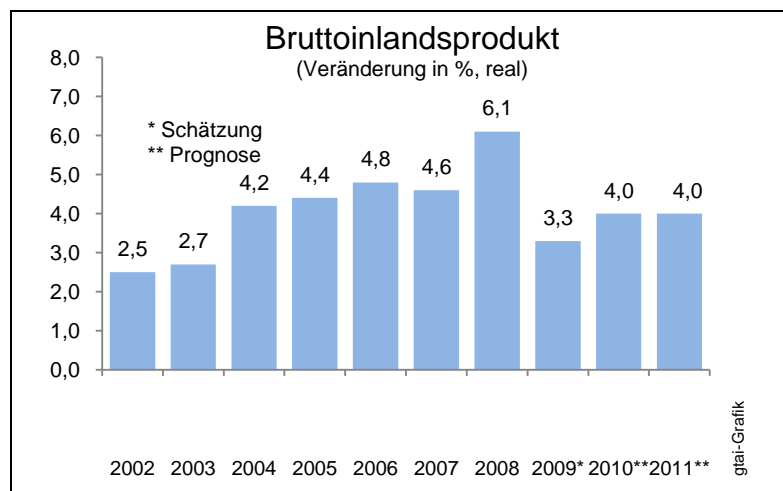
## Basisdaten

Fläche	1,1 Mio. qkm
Einwohner	10,4 Mio. (2010, geschätzt)
Bevölkerungsdichte	9,5 Einw./qkm
Bevölkerungswachstum	1,9% (2010, geschätzt)
Analphabetenrate	9,5 (2010, geschätzt)
Geschäftssprachen	Spanisch
Rohstoffe	agrарisch mineralisch
	Kaffee, Kartoffeln, Mais, Reis, Soja Erdgas, Zinn, Zink, Silber, Wolfram
Telefonanschlüsse	71 (je 1.000 Einw.; 2008)
Mobilfunkanschlüsse	498 (je 1.000 Einw.; 2008)
Internetanschlüsse	103 (je 1.000 Einw.; 2008)
Mitgliedschaft in regionalen Wirtschaftszusammenschlüssen	Aladi, Andengemeinschaft, Mercosur (assoziiert), Sela
Währung	Bezeichnung Wechselkurs Jahresdurchschnitt
	Boliviano (Bs) April 2010: 1 US\$ = 7,156 Bs; 1 Euro = 9,622 Bs 2009: 1 US\$ = 7,163 Bs; 1 Euro = 9,989 Bs 2008: 1 US\$ = 7,370 Bs; 1 Euro = 10,854 Bs 2007: 1 US\$ = 8,046 Bs; 1 Euro = 11,018 Bs

## Wirtschaftslage

Bruttoinlandsprodukt (BIP, nom.) (Mrd. Bs) (Mrd. US\$)	*) Schätzung bzw. Prognose 2007: 103,0; 2008: 120,7; 2009*: 122,9; 2010*: 133,0 2007: 13,3; 2008: 16,6; 2009*: 17,6; 2010*: 19,1
BIP je Einwohner (Bs)	
BIP je Einwohner (US\$)	2007: 10.482; 2008*: 12.036; 2009*: 12.013; 2010*: 12.759
BIP-Entstehung (%)	2007: 1.352; 2008*: 1.656; 2009*: 1.724; 2010*: 1.831 2009: Industrie 11,6; Land- u. Forstwirtschaft u. Fischerei 11,1; Baugewerbe 2,5; Erdöl, Erdgas 5,0; metall. u. nichtmetall. Mineralien 7,9; Handel 7,2; Verkehr u. Logistik 8,8; öffentl. Dienstl. 11,9; sonst. Dienstl. 6,8
BIP-Verwendung (%)	2009: Privater Konsum 72,1; öffentlicher Verbrauch 11,2 Bruttoanlageinvestitionen 16,7

## Wirtschaftswachstum



Wirtschaftswachstum nach Sektoren (% , real) 2009: Industrie +4,8; Land- u. Forstwirtschaft +3,7; Erdöl, Erdgas -13,5; metall. u. nichtmetall. Minerallien +9,9; Baugewerbe +10,8; Handel +4,9; Transport u. Logistik +6,3; öffentl. Dienstleistungen +6,5

Inflationsrate (%) 2007: 8,7; 2008: 14,0; 2009: 3,5  
Prognose 2010: 3,3; 2011: 3,7

Arbeitslosigkeit (%) 2007: 7,3; 2008: 7,5; 2009: 8,5 (Schätzung)

Durchschnittslohn (real, Bs/Monat) 2009: 1.458 (öffentlicher Sektor)

Haushaltssaldo (% des BIP) 2007: 1,7; 2008: 3,0; 2009: -3,0  
Prognose 2010: -2,0

Staatsverschuldung (% des BIP) 2007: 37,1; 2008: 28,8; 2009: 27,5  
Prognose 2010: 25,3

Schuldendienstquote (% der Exporte) 2007: 12,9; 2008: 13,8; 2009: 14,1  
Prognose 2010: 13,1

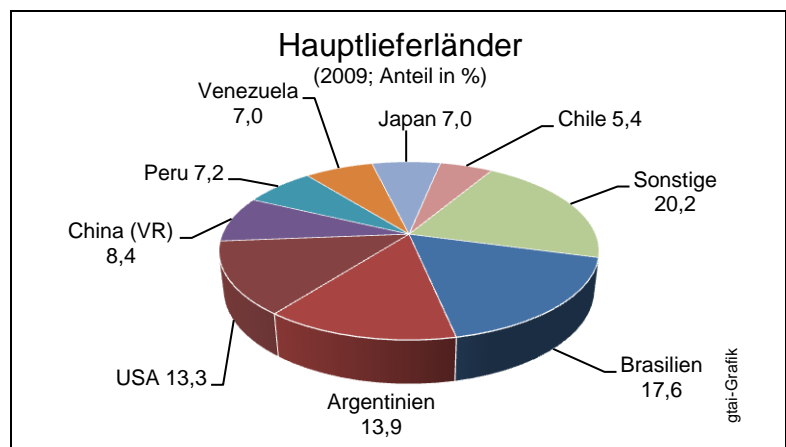
Einfuhrdeckung (in Monaten; jew. Periodenende) 2006: 8,7; 2007: 12,6; 2008: 13,6  
Prognose 2009: 13,2; 2010: 13,3

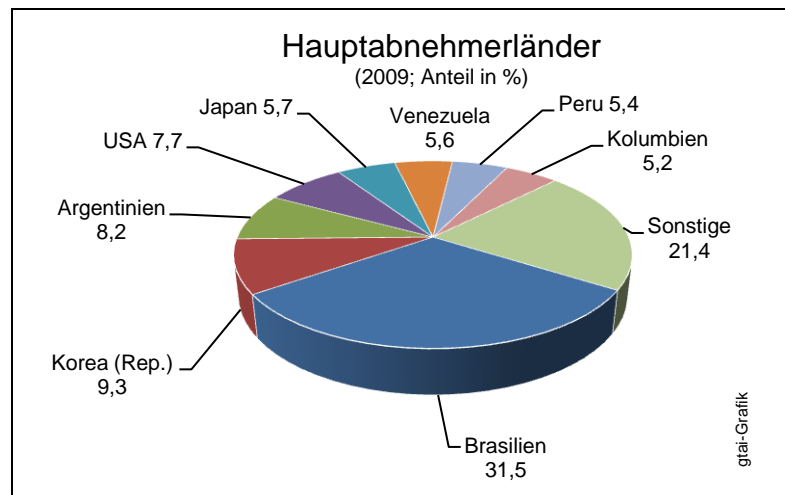
	2007	%	2008	%	2009	%
Einfuhr	3.231	+22,5	4.667	+44,4	4.088	-12,4
Ausfuhr	4.490	+15,9	6.448	+43,6	4.848	-24,8
Saldo	1.259		1.781		760	

Einfuhrgüter (Anteil in %) 2009: Halbfabrikate 50,7; Kapitalgüter 27,6; Konsumgüter 20,2

Ausfuhrgüter (Anteil in %) 2009: Erdgas 36,5; Mineralien 34,3; Soja u. -produkte 8,6

Wichtige Handelspartner





Leistungsbilanzsaldo  
(in % des BIP)

2007: 12,0; 2008: 12,1; 2009: 3,5  
Prognose 2010: 2,6; 2011: 2,0

Ausländische Direktinvestitionen  
Bestand (Mio. US)  
Zufluss (Mio. US\$)

2006: 4.826; 2007: 5.323; 2008: 5.998  
2007: 789; 2008: 1.302; 2009: 687

Hauptländer (Anteil in %)

2009: USA 24,4; Spanien 21,6; Brasilien 12,9;  
Großbritannien 10,7; Niederlande 7,3; Peru 6,0  
2009: Erdöl und -gas 47,4; Bergbau 13,3; Transport u.  
Kommunikation 12,6; Handel 12,2; Industrie 7,1

Hauptbranchen (Anteil in %)

Länderbonität  
(gemäß Institutional Investor)

September 2009: Rang 125; Bonitätsindex: 28,4;  
6-Monats-Veränd.: 1,0; 1-Jahres-Veränd.: -5,4

Bruttoauslandsverschuldung  
(Mio. US\$; jew. Periodenende)  
Devisenreserven  
(Mio. US\$; jew. Periodenende)

2007: 2.056; 2008: 2.503; 2009: 2.927

2007: 5.319; 2008: 7.722; 2009: 8.580

### Beziehungen der EU\*) zu Bolivien

Außenhandel (Mio. Euro)  
\*) EU-27

	2007	%	2008	%	2009	%
Einfuhr der EU	183,4	+20,2	283,7	+54,7	235,5	-17,0
Ausfuhr der EU	198,9	+14,8	241,6	+21,5	277,6	+14,9
Saldo	15,5		-42,1		42,1	

Abkommen

Kooperationsabkommen (4. Generation) mit der  
Andengemeinschaft; zollfreie Einfuhr der meisten  
bolivianischen Produkte in die EU (Sonderpräferenzen des  
APS+)

### Beziehung Deutschlands zu Bolivien

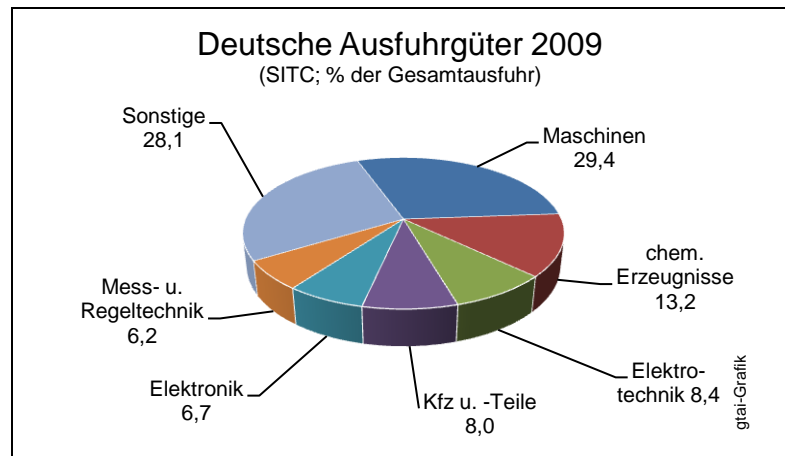
Außenhandel (Mio. Euro)

	2007	%	2008	%	2009*	%
Deutsche Einfuhr	21,1	-14,6	75,0	+255,5	81,0	+8,0
Deutsche Ausfuhr	50,8	-2,7	54,2	+6,7	56,8	+4,8
Saldo	29,7		-20,8		-24,2	

\*) vorläufig

Deutsche Einfuhrgüter  
(SITC, Anteil in %)

2009: Bleierze 54,7; Zinn u. -legierungen 15,3;  
Früchte 8,6



Rangstelle 2009 (2008)

Deutsche Einfuhr 103 (112), deutsche Ausfuhr 125 (134)

Deutsche Direktinvestitionen  
in Bolivien (Mio. Euro)  
(Zunahme/Kapitalausfuhr: -)Bestand 31.12.06: 20 (unmittelbar)  
Nettotransfer 2007: -9; 2008: -6; 2009: -3Investitionsschutzabkommen  
Doppelbesteuerungsabkommenin Kraft seit 9.11.90  
in Kraft seit 12.7.95Bilaterale öffentliche Entwicklungs-  
zusammenarbeit (Mio. Euro)Finanzielle Zusammenarbeit (brutto)  
2006: 16,9; 2007: 7,6; 2008: 9,4  
Technische Zusammenarbeit  
2006: 17,7; 2007: 18,7; 2008: 21,5

Auslandshandelskammer

Cámara de Comercio e Industria Boliviano-Alemana  
Calle 15 de Calacoto 7791, Torre Ketal Of. 311  
Casilla 2722, La Paz  
Tel.: 005912/279 51 51, Fax: -04 77  
E-Mail: [info@ahkbol.com](mailto:info@ahkbol.com), Internet: [www.ahkbol.com](http://www.ahkbol.com)Botschaft der Bundesrepublik  
DeutschlandEmbajada de la República Federal de Alemania  
Avenida Arce 2395, La Paz  
Tel.: 005912/244 00 66, -11 66, Fax: -14 41  
E-Mail: [info@la-paz.diplo.de](mailto:info@la-paz.diplo.de)  
Internet: [www.la-paz.diplo.de](http://www.la-paz.diplo.de)

Ihre Ansprechpartnerin bei Germany Trade &amp; Invest:

**Jutta Kusche**T. +49 (0)221 2057-419  
F. +49 (0)221 2057-212  
E-Mail: [Jutta.Kusche@gtai.de](mailto:Jutta.Kusche@gtai.de)

Germany Trade and Invest ist die neue Gesellschaft für Außenwirtschaft und Standortmarketing der Bundesrepublik Deutschland. Sie ist durch die Fusion der Bundesagentur für Außenwirtschaft und der Invest in Germany GmbH zum 1. Januar 2009 entstanden. Die Gesellschaft berät und unterstützt deutsche Unternehmen bei der Erschließung von Auslandsmärkten sowie ausländische Unternehmen bei der Ausdehnung ihrer Geschäftstätigkeit auf Deutschland.

**Germany Trade and Invest**

Gesellschaft für Außenwirtschaft und Standortmarketing mbH

Büro Köln  
Agrippastraße 87-93  
50676 Köln  
GermanyT. +49 (0)221 2057-0  
F. +49 (0)221 2057-212  
E-Mail: [info@gtai.de](mailto:info@gtai.de)  
Internet: [www.gtai.de](http://www.gtai.de)**GERMANY  
TRADE & INVEST**