

企业概貌

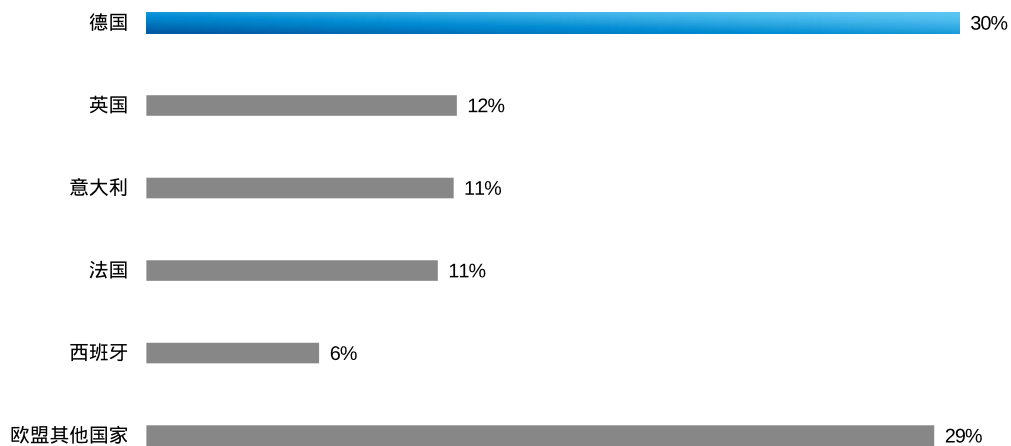
- ▶ 重要支柱：加工工业
- ▶ 坚实的基础：中小型企业

重要支柱：加工工业

欧洲近10%的加工型企业来自德国，仅这些企业就创造了全欧盟工业销售额中的30%。在德国，它们贡献了近五分之一的毛产值，是在欧盟比例最高的国家之一。因此，越来越多的外国企业选择德国作为其主要生产基地。德国优异的商业环境和高效生产力为企业带来了良好收益。

经济发展

欧盟加工工业在毛产值总额中的比例 (2015年)



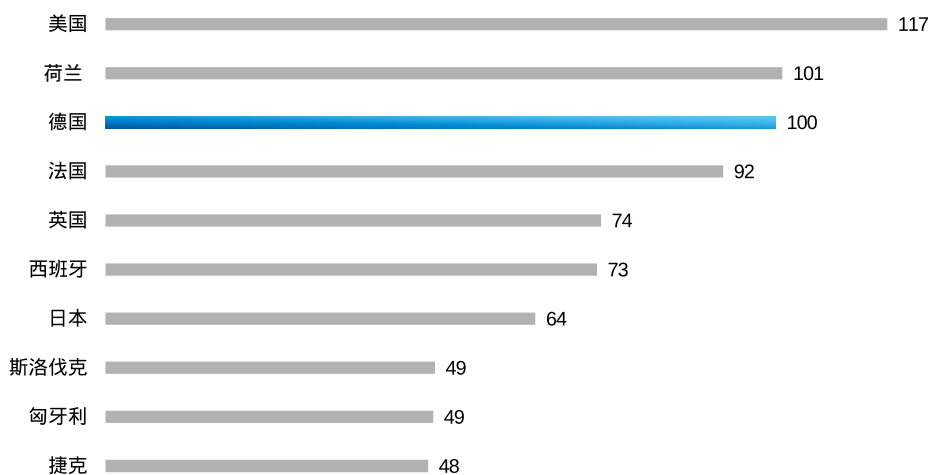
来源: 欧盟统计局2016年
© Germany Trade & Invest

备注：参考年份 2012年

来源：欧洲统计局 (2017年)

经济发展

加工工业生产水平 (2014年)



来源: 科隆经济研究所 2015年

© Germany Trade & Invest

备注: 参考年份 2014年 (德国 = 100, 毛产值总额除以单位时间 (小时) 的生产成本得出生产力, 以购买力平价为基础测算)

*毛产值总额除以市场价格得出生产力

来源: 德国科隆经济研究所 (2015年)

坚实的基础: 中小型企业

中小型企业贡献的创新力是推动德国出口经济的源动力。99.6%的德国公司是中小型企业, 它们提供了近60%的就业岗位。许多中小型企业开创了自己的独特市场, 现在已成为各自领域中世界市场的领跑者。它们与拜尔、巴斯夫、戴姆勒、大众和西门子等跨国巨头共同构建起德国工业的基石。

德国企业概貌			
	总数	中小型企业	中小型企业比例
企业数量 (2015年) *	3.64 百万	3.62 百万	99.6 %
企业营业额 (2013年)	6085 十亿欧元	2160 十亿欧元	35.5%

企业概貌

员工人数 (2013年)	27.25百万	16.14百万	59.2%
净产值 (2013年) **			55.5 %

备注：所有数据涉及工商业经济部门和自由职业（德国经济部门分类WZ 2008, WZ A-N, P-S）。例外情况已注明。


*波恩中型企业研究所的预测。只统计年应税销售额超过17500欧元的企业或至少应有一名员工缴纳社会保险的企业；所有工商业经济部门和自由职业经济部门，不含农业和林业；捕鱼业和鱼类养殖业，即德国经济部门分类WZ 2008, WZ B-N, P-S。基础数据：2010年电子企业登记簿中的数据。根据“职工人数”和“销售额规模”两项特征界定中小型企业。

**波恩中型企业研究所的预测。基础数据：销售税统计年鉴；根据“销售额规模”特征界定中小型企业。

来源：波恩中型企业研究所 (2016年)

联系方式

托马斯·勃泽岩 Thomas Bozoyan

 +49 30 200 099-502

 [联系方式](#)

All rights reserved. Any reproduction in whole or part only with express written permission. All efforts are made to ensure integrity of the content, however we are not liable for any mistakes that may occur.

© 2021 Germany Trade & Invest

Promoted by Federal Ministry for Economic Affairs and Energy in accordance with a German Parliament resolution.