

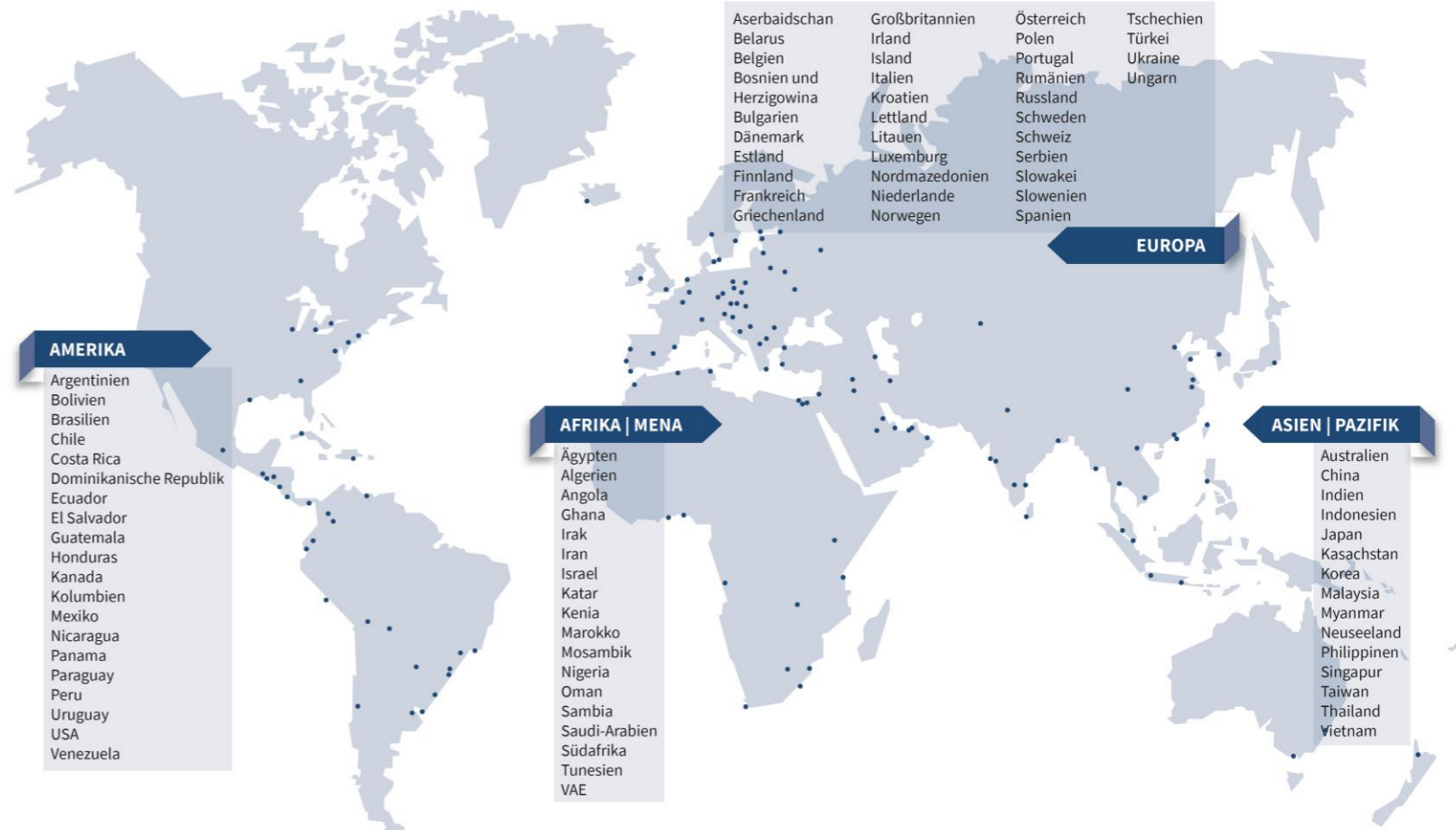


**Brazil & Germany: Geschäftsumfeld in Brasilien  
(Doing Business in Brazil)**

**Franz Hinze**

AHK

# World Map



[www.ahk.de](http://www.ahk.de)

# Deutsch-Brasilianische Handelskammer São Paulo



## NETZWERK

Die Kammer hat über 1000 Mitglieder

## 110 JAHRE

Seit 1916 vertreten wir offiziell die deutsche Wirtschaft in Brasilien

## 10 % DES BIP

Unsere Mitgliedsunternehmen erzielen etwa 10 % des brasilianischen Industrie-BIP

## DIENSTLEISTUNGEN

Die Kammer bietet Dienstleistungen für deutsche KMU und Mitgliedsunternehmen an

## WICHTIGER ARBEITGEBER

Mit 250.000 Mitarbeitern sind unsere Mitgliedsunternehmen große Arbeitgeber und schaffen viele indirekte Arbeitsplätze bei Lieferanten und lokalen Unternehmen



Deutsch-Brasilianische  
Industrie- und Handelskammer  
Câmara de Comércio e Indústria  
Brasil-Alemanha

# Warum das jetzt wichtig ist?

## Wirtschaftlich stark



**BIP (2025):** US\$ 2,42 Billionen<sup>1</sup>.

**Wachstum:** 2,3 %

**11. größte Volkswirtschaft der Welt** und Platz 1 in Lateinamerika

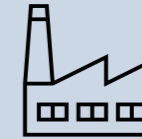
São Paulo ist Sitz einer der größten deutschen Wirtschaftsgemeinschaften weltweit

## Strategische Ressourcen



- 15- 20 % der globalen Biodiversität
- Bedeutende Reserven an kritischen Rohstoffen (Niob, Seltenen Erden, Lithium, Nickel, Kupfer, Graphit)
- Hohe Verfügbarkeit erneuerbarer Energien (87–90 % der Stromerzeugung, 2024)

## Großes Potenzial für



- Saubere Energie & Energiewende
- Kritische Mineralien
- Industrielle Modernisierung

Quellen: IBGE, MME, UNEP

1- Wechselkurs: 1 USD ≈ 5,25 BRL (2026), Quelle: Investing.com



# Brasilien: Makroökonomischer Überblick

# Brasilien: Investitionsstandort

**WTO, G20, BRICS  
und Mercosur**

In strategische  
Blöcke integriert

**214 Millionen  
Menschen**

Einer der größten  
Märkte der Welt

**ADI (2025): 80,1  
Mrd. US\$**

Zu den  
wichtigsten  
Investitionszielen

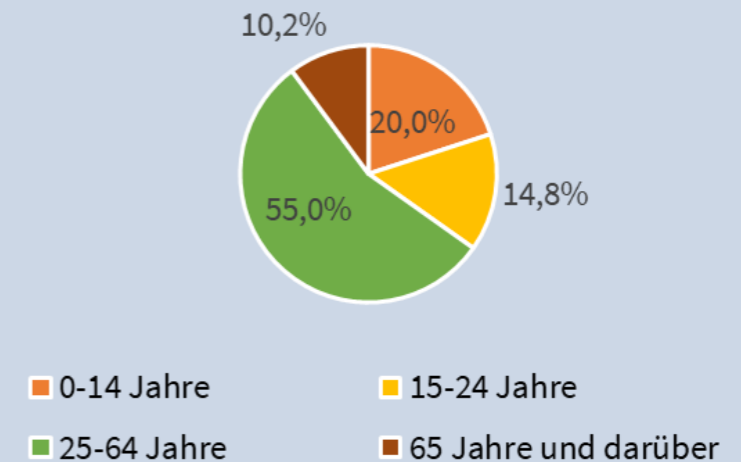
**6. größte  
Erwerbsbevölkerung**

108 Millionen  
Menschen (51 % der  
Bevölkerung)

**9. größte Reserve:  
346,4 Mrd. US\$**

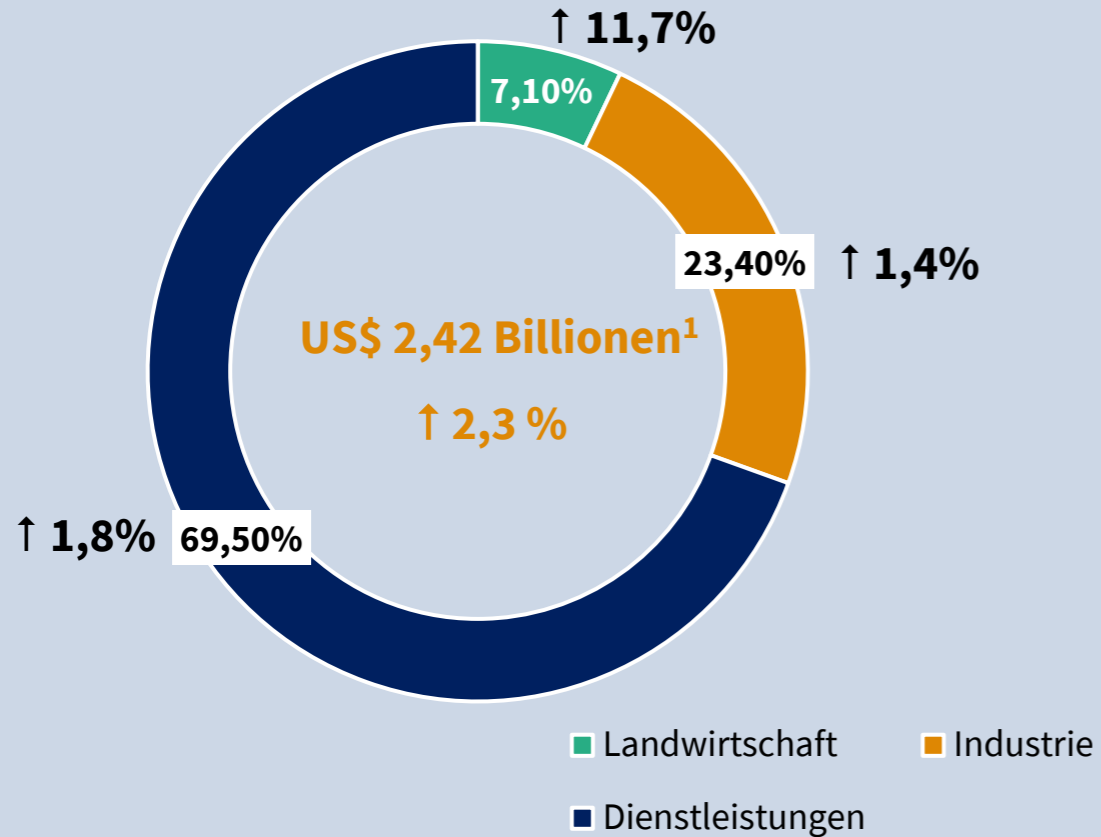
Schutz vor Krisen  
und finanziellen  
Schwankungen

In Brasilien zu investieren bedeutet, Zugang zu einem der größten Märkte der Welt zu erhalten, der über eine starke Produktionsbasis, eine hohe Attraktivität für ausländisches Kapital sowie solide wirtschaftliche Mechanismen für Schutz und Stabilität verfügt.




# Wirtschaftsstruktur

Brasiliens BIP nach Sektoren (%)



## Strategische Sektoren:



Bergbau

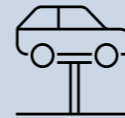


Erneuerbare  
Energien




Infrastruktur

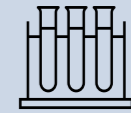
## Industriebasis :



Automobilindustrie



Maschinen



Chemikalien

Quellen: IBGE.

1- Wechselkurs: 1 USD ≈ 5,25 BRL (2026), Quelle: Investing.com



# Brasilien: Strategische Ressourcen

# Brasilien: Eine globale Mineralienmacht

- + 90 produzierte Mineralien
- **Repräsentiert zwischen 3-4 %** des brasilianischen BIP
- **92 % der weltweiten Niobproduktion** und gehört zu den führenden Unternehmen bei der Förderung und dem Export verschiedener Mineralien

Mineral	Exporte 2025 vs 2024
<b>Niob (1.)</b>	<b>↑11,7%</b>
<b>Eisen (2.)</b>	<b>↓-3,0%</b>
<b>Bauxit (4.)</b>	<b>↓-6,4,6%</b>
<b>Gold (14.)</b>	<b>↑66,1%</b>
<b>Kupfer (15.)</b>	<b>↑20,5%</b>

## Highlights 2025



Quellen: IBRAM.

1 - 2026 - 2030



# Brasilien: Potenzial und Chancen

# Kritische Mineralien und Energiewende

Mineralien für die Energiewende	Weltweite Reserven	Weltweite Produktion
<b>Graphit</b> Batterie-Anode	2.	4.
<b>Seltene Erden</b> Magnete (Wind/EV)	3.	11.
<b>Nickel</b> Höhere Energiedichte	3.	8.
<b>Lithium</b> Basis von Batterien	7.	5.
<b>Kupfer</b> Elektrische Leitfähigkeit	12.	14.

- Brasilien vereint große Reserven mit geringer Produktion und hat starkes Expansionspotenzial bei kritischen Mineralien.

## Möglichkeiten:

- Nachfrage nach kritischen Mineralien vervierfacht sich bis 2040
- 21,3 Mrd. US-Dollar an Investitionen in Brasilien (2026–2030) → 27,7 % des Gesamtwerts
- Exploration +240 % gegenüber Produktion +40 % → Supply gap

## Herausforderungen:

- Infrastrukturlücken: begrenzte Schienenwege, Häfen, Energie → höhere Kosten
- Begrenzte Technologie & Know-how → insbesondere bei der Verarbeitung & Seltenen Erden

# Industrieller Entwicklungsstand & Industrie 4.0

## Veraltete Industrieanlagen

**14 Jahre:** Durchschnittliches Alter der Maschinen in Brasilien

**38 % der Maschinen sind überaltert (hoher Modernisierungsbedarf)**



## Produktivität & Skalierung

**Produktivität:** Unter dem OECD-Durchschnittsniveau

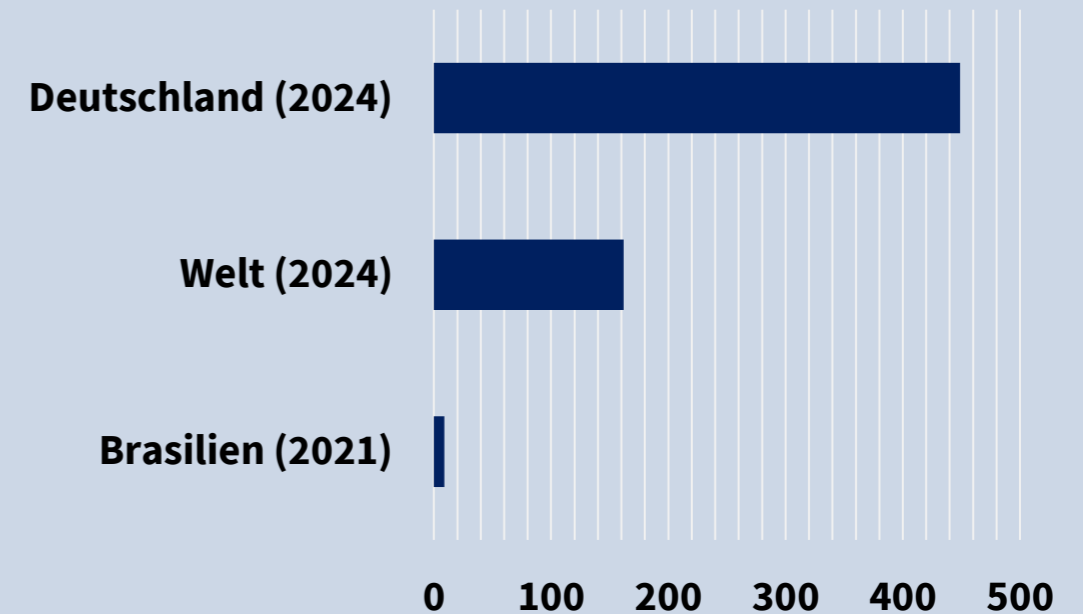
**Lücke:** Skalierung von Industrie 4.0 auf Systemebene noch ausstehend



Geschäftsmöglichkeit: Deutsche Maschinen haben in Brasilien ein erstklassiges Ansehen – sie sind der Inbegriff von Qualität und Technik

## Einsatz von Industrierobotern

### Roboter je 10.000 Beschäftigte



# Brasilien als regionale Plattform

## Mercosur in Zahlen:

- 284,9 Mio. Verbraucher
- 2,97 Billionen US-Dollar BIP
- 70,2% der Wirtschaft Südamerikas

## Brasilien:

- ~70 % des BIP des Mercosur
- Diversifizierte Industrie (Automobil-, Chemie- und Maschinenbauindustrie)
- Regionaler Produktionshub für Lateinamerika
- Starke Präsenz deutscher Unternehmen

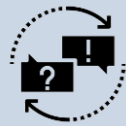
## Handel & Integration

- Bevorzugter Zugang zum Mercosur-Markt
- EU-Mercosur-Abkommen → potenzielle Senkung von Industriezöllen
- Exportplattform für Lateinamerika





# Doing Business in Brasilien



Unterschätzen Sie die Sprachbarriere nicht!  
Nur 1–3 % sprechen fließend Englisch, ~0,5 % Deutsch



Erstberatung über die AHK



Geduld und persönliche Kommunikation sind unerlässlich!



Achte immer auf ein verstecktes "Nein" hinter der Freundlichkeit von Gesprächspartnern



Kreditwürdigkeitsprüfung über die Rechtsabteilung der AHK



Frühe Einbindung von Anwaltskanzleien und Dienstleistern in Steuer- und Buchhaltungsangelegenheiten



Lokale Präsenz ist unerlässlich

Source: Company information.

# Service Portfolio



Adressenrecherche




Teilnahme an Messen im Namen von Kunden und öffentlichen Institutionen



Vertretung der Deutschen Messe AG in Brasilien



Geschäftsdelegationen



Geschäftspartnervermittlung



Exklusive Marktstudien

# Aktivitäten – Market Entry & Business Development

Unterstützung für deutsche Unternehmen beim Markteintritt in Brasilien

## Beratungsgespräche für deutsche Unternehmen

Individuelle Unterstützung zu Marktchancen, Regulierung und Geschäftsentwicklung

## 748 Anfragen im Jahr 2025 erfolgreich bearbeitet

Breites Spektrum an Branchen und Themen



## Verteilung nach Branchen

- Maschinen- und Anlagenbau
- Lebensmittelindustrie
- Rohstoffe, Öl und Gas
- Bauindustrie
- Infrastruktur, Logistik und Transport
- Automotive
- Investitionen
- Pharmaindustrie
- Landwirtschaft sowie Verpackungs- und
- Nahrungsmittelindustrie



# Strategische Initiativen

## Initiative: Bergbau – Kompetenzzentrum

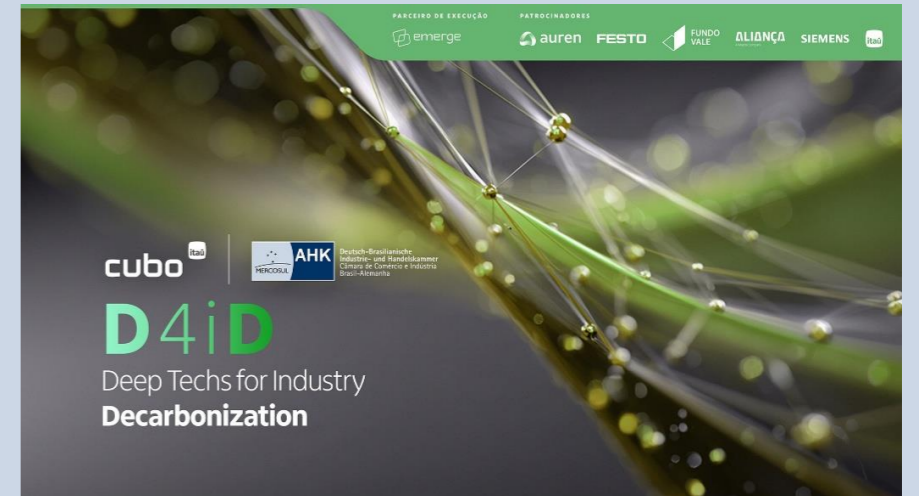
Kompetenzzentrum (seit 2015) | Bilaterale Konferenz (seit 2016)

**Fokus:** Förderung der bilateralen Zusammenarbeit



## Initiative: Start-ups – D4iD

**Fokus:** Industrielle Dekarbonisierung und Deep-Tech-Lösungen  
Über 100 Start-ups erfasst – 20 beschleunigt – 3 für die Hannover Messe ausgewählt



# Contact Information



## Franz Hinze

Projektkoordinator, Markteintritt und Business Development  
Deutsch-Brasilianische Industrie- und Handelskammer São  
Paulo

E-Mail: [franz.hinze@ahkbrasil.com](mailto:franz.hinze@ahkbrasil.com)

Webseite: <https://www.ahkbrasilien.com.br/de/>